



ФЕДЕРАЛЬНАЯ СЛУЖБА  
ГОСУДАРСТВЕННОЙ СТАТИСТИКИ

# Оперативные данные по внешней торговле Пензенской области



в январе-декабре 2021 года



ФЕДЕРАЛЬНАЯ СЛУЖБА  
ГОСУДАРСТВЕННОЙ СТАТИСТИКИ

# Внешняя торговля

Пензенской области

в январе-декабре 2021 года

**01** ДИНАМИКА ЭКСПОРТА И ИМПОРТА

**02** ТОВАРНАЯ СТРУКТУРА ЭКСПОРТА ПЕНЗЕНСКОЙ  
ОБЛАСТИ

**03** ТОВАРНАЯ СТРУКТУРА ИМПОРТА ПЕНЗЕНСКОЙ  
ОБЛАСТИ

**04** ВНЕШНЕТОРГОВЫЙ ОБОРОТ ПЕНЗЕНСКОЙ  
ОБЛАСТИ С ОСНОВНЫМИ ТОРГОВЫМИ  
ПАРТНЕРАМИ





# ДИНАМИКА ЭКСПОРТА И ИМПОРТА

ЯНВАРЬ–ДЕКАБРЬ 2021 г.

К январю-декабрю 2020 г.

МЛН ДОЛЛАРОВ США



**101,7%**

Внешнеторговый оборот



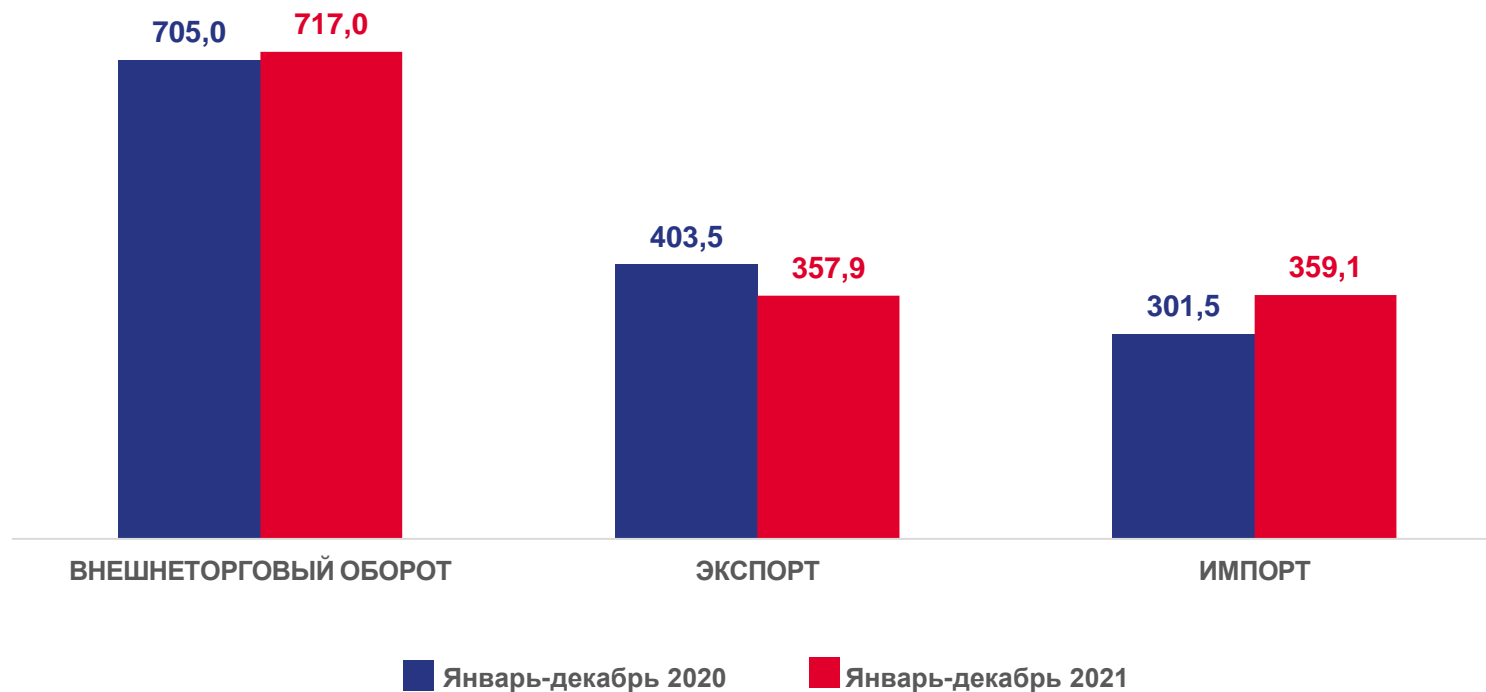
**88,7%**

Экспорт



**119,1%**

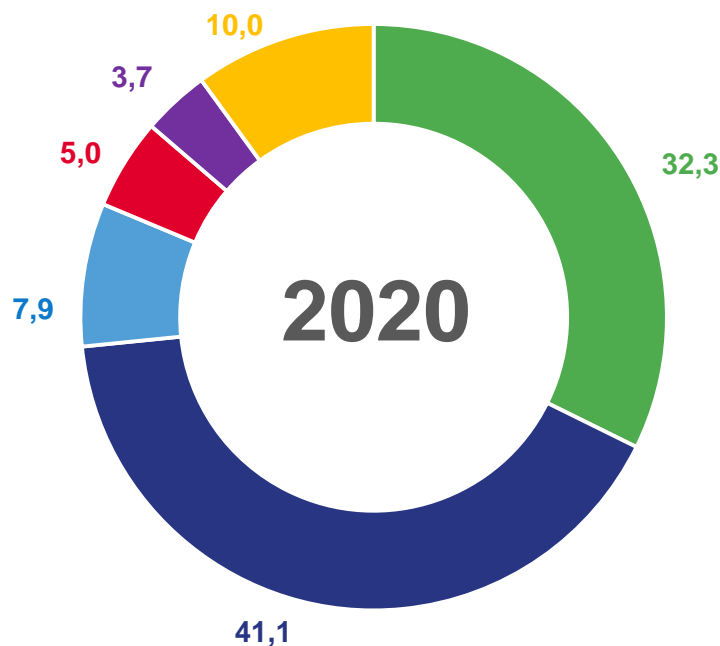
Импорт





# ТОВАРНАЯ СТРУКТУРА ЭКСПОРТА ПЕНЗЕНСКОЙ ОБЛАСТИ

ЯНВАРЬ–ДЕКАБРЬ, В % К ИТОГУ

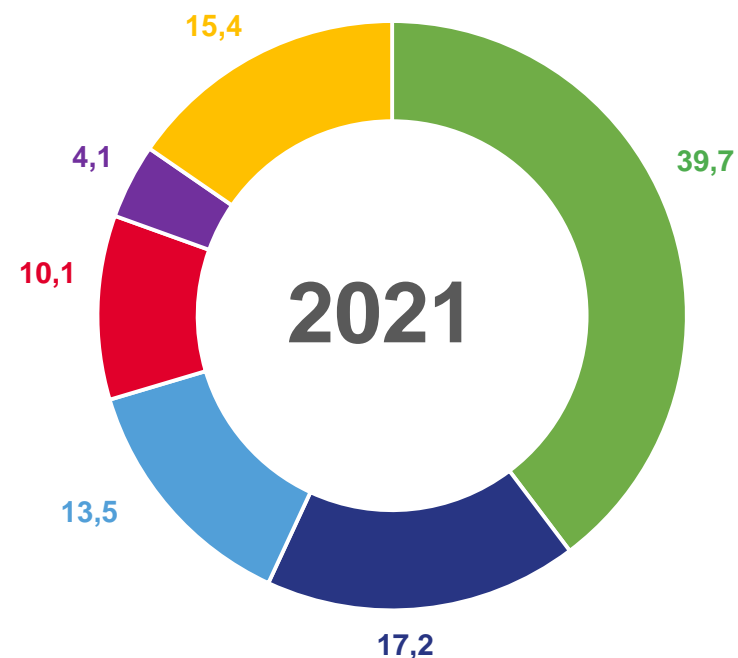


Продовольственные товары и сельскохозяйственное сырье

Продукция химической промышленности, каучук

Древесина и целлюлозно-бумажные изделия

Металлы и изделия из них



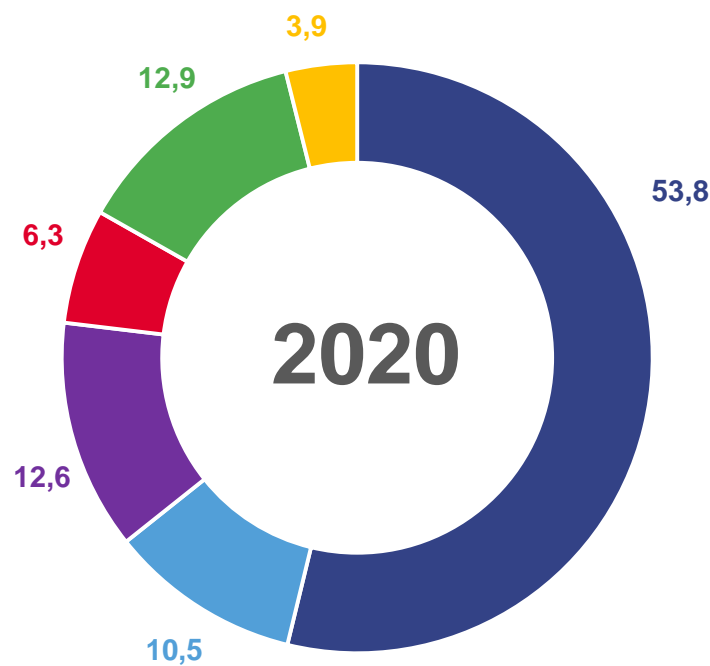
Машины, оборудование и транспортные средства

Другие товары  
(Текстиль, текстильные изделия и обувь, мебель)



# ТОВАРНАЯ СТРУКТУРА ИМПОРТА ПЕНЗЕНСКОЙ ОБЛАСТИ

ЯНВАРЬ–ДЕКАБРЬ, В % К ИТОГУ

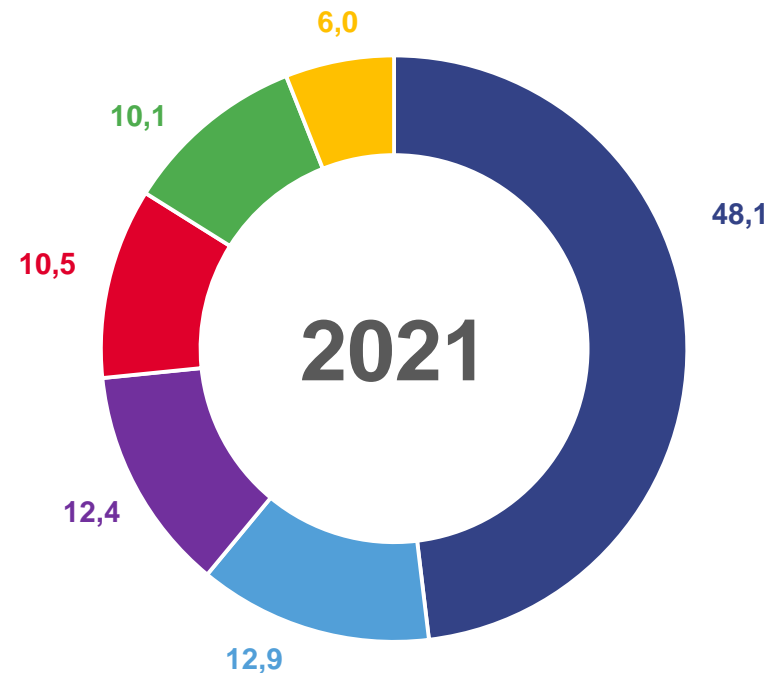


Продовольственные товары и сельскохозяйственное сырье

Продукция химической промышленности, каучук

Древесина и целлюлозно-бумажные изделия

Металлы и изделия из них



Машины, оборудование и транспортные средства

Другие товары (Текстиль, текстильные изделия и обувь, мебель)



# ВНЕШНЕТОРГОВЫЙ ОБОРОТ ПЕНЗЕНСКОЙ ОБЛАСТИ С ОСНОВНЫМИ ТОРГОВЫМИ ПАРТНЕРАМИ

ЯНВАРЬ–ДЕКАБРЬ 2021 г., млн долларов США



## Рейтинг стран-партнеров по внешнеторговому обороту

